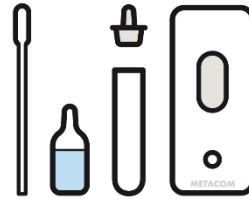




Selbsttest

SIEMENS

1



Alles bereit legen.

2




Röhrchen in die Halterung stellen.

3



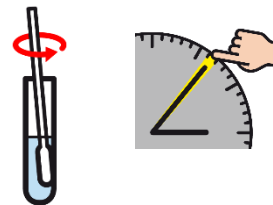
10 Tropfen in das Röhrchen geben.

4



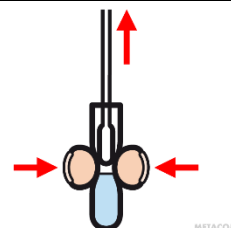
Watteträger 5 x in jedem Nasenloch rollen.

5








Watteträger im Röhrchen 1 Minute auswaschen.

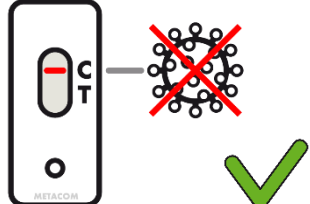
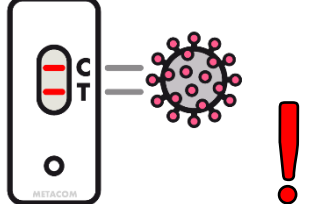
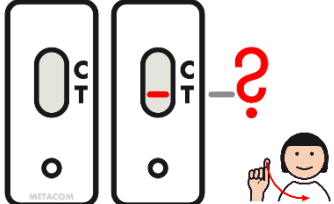
6



Watteträger ausdrücken und herausnehmen.

7	 Watteträger in den Abfall werfen.
8	 Deckel auf das Röhrchen stecken.
9	 4 Tropfen 4 Tropfen auf die Testkassette geben.
10	 Röhrchen in den Abfall werfen
11	 15 Minuten warten.

Ergebnis

		
Test negativ	Test positiv	Test ungültig